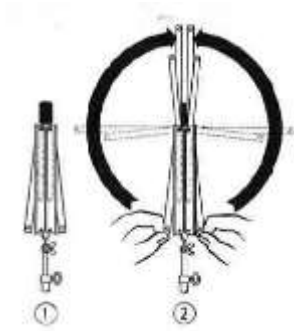


Een muziekstandaard openvouwen

Een ogenschijnlijk simpele handeling, maar voor veel mensen toch een strijd en ergernis, meestal leidend tot een geheel verbogen muziekstandaard.

In dit artikel geven wij in 8 stappen aan hoe de enige juiste manier van opzetten is.

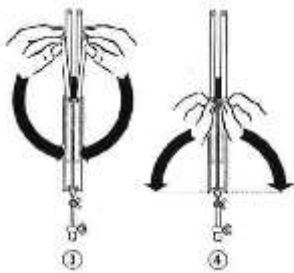


Stap 1

Trek aan beide zijkanten de armen uit de opgevouwen standaard.

Stap 2

Breng de armen helemaal omhoog tot ze in het verlengde van de standaard staan

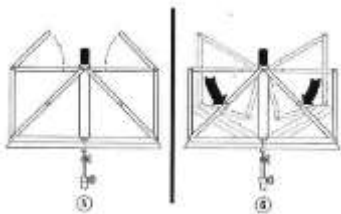


Stap 3

Duw de korte armen weer helemaal naar beneden

Stap 4

Pak de standaard in het midden vast en klap hem open



Stap 5

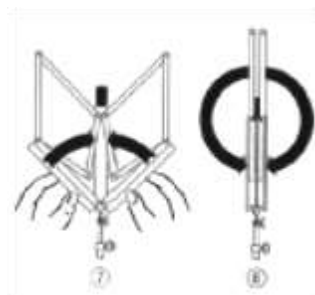
Zet de bladmuziekhouder desgewenst omhoog

Stap 6: Invouwen van de standaard

Duw de binnenlegger (de korte armen) naar beneden in de richting van de pijlen.

Stap 7

Duw de zijkanten van de standaard naar binnen. Let er op dat de korte armen aan de onderkant en de lange armen aan de bovenkant zitten



Stap 8

Draai de lange armen naar beneden in totdat ze in de standaard verdwijnen