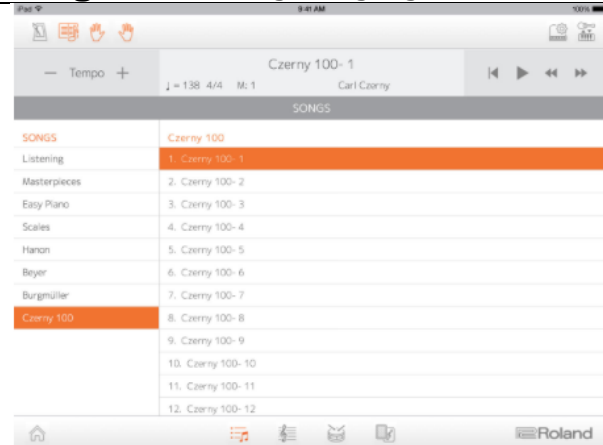


Pianopartner2 app

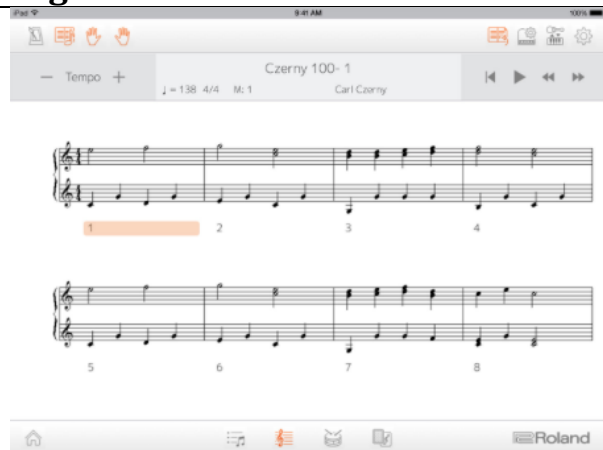


Songs—Eenvoudige toegang tot de interne songs van je piano



De nieuwste LX- en HP-piano's van Roland hebben meer dan 300 interne songs, waaronder ook populaire klassieke stukken. De Songs tool in Piano Partner 2 toont de volledige interne songbibliotheek van je piano volgens categorie op het scherm van je tablet. Via de app kan je alle functies van de song bedienen, zoals start/stop, part muting, en de metronoom. Superhandig om dagelijks oefen- en luisterplezier.

DigiScore Lite—Partituren van de interne songs op het scherm

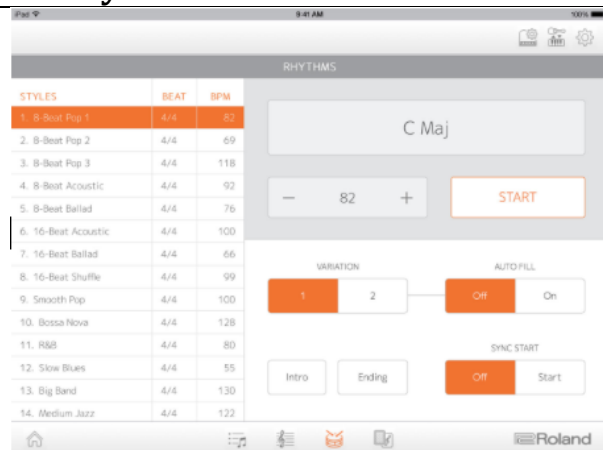


DigiScore Lite toont de digitale bladmuziek van de interne songs rechtstreeks op je tablet, en de pagina's worden zelfs automatisch omgedraaid terwijl de song speelt. Je kunt elke hand individueel oefenen door de partij van de linker- of rechterhand uit te schakelen, en het tempo vrij regelen zoals gewenst. Je kunt zelfs de klank en de klaviermodus van de piano rechtstreeks vanuit de app instellen.

Opmerking: DigiScore Lite is enkel beschikbaar voor de interne songs van de piano. Het toont geen bladmuziek voor originele piano-opnames of andere SMF-bestanden.

Rhythm—De begeleiding volgt de akkoorden die jij speelt

De Rhythm-functie van Piano Partner 2

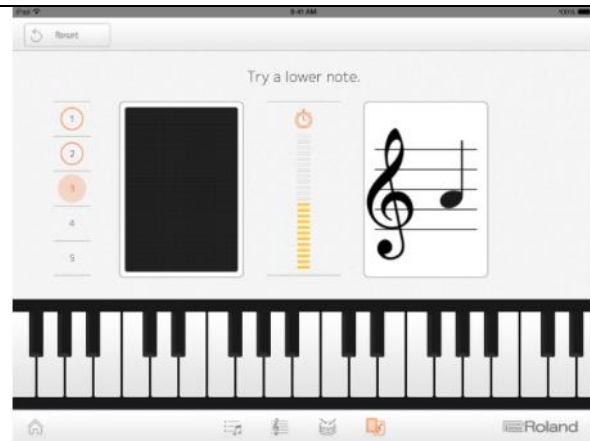


biedt een leuke manier om je gevoel voor timing en groove te ontwikkelen terwijl je meespeelt met diverse muziekgenres zoals pop, jazz, blues, enz. De begeleiding volgt automatisch de akkoorden die jij speelt, zodat het klinkt alsof er een volledige band met je meespeelt.

Opmerking: Op Android-apparaten is de Rhythm-functie alleen beschikbaar als de tablet via een USB-kabel is aangesloten op de piano.

Flash Card—Een leuke manier om je muzikale basisvaardigheden te ontwikkelen

Flash Card



Flash Card is een interactief muziekspelletje om je luister- en leesvaardigheid te ontwikkelen. De speler moet een noot naspelen die hij te zien krijgt op de tablet of hoort via de piano. In elke sessie wordt de speler beoordeeld na vijf beurten. Er zijn drie verschillende moeilijkheidsgraden.

Controller—Klanken en klaviermodi kiezen via je tablet

Op de Songs-, DigiScore Lite- en Rhythm-pagina's kan je bepaalde pianofuncties rechtstreeks vanuit de Piano Partner 2 app bedienen. Je kunt tijdens het spelen verschillende klanken kiezen en de klaviermodus instellen op whole, split of dual, via het scherm van de tablet.

Verbinding maken met de FP-30

Allereerst even de mogelijk bestaande verbinding verbreken. (zie blz. 7 van de handleiding, onderaan) Druk op de functietoets en tegelijkertijd de laagste Bes. Nu ga je naar Piano Partner 2. Klik op instellingen (wielje rechtsboven in het scherm) Klik op Bluetooth Midi device. Er opent nu een scherm met Bluetooth midi apparaten. Als de FP-30 aan staat, verschijnt hij wellicht meteen in deze lijst. Staat hij er niet bij, druk dan de functietoets en de laagste a tegelijk in. Nu zal je tablet de piano herkennen. De functietoets begint te knipperen. Klik achter de piano op 'offline' en er verschijnt een koppelverzoek. Zodra je dit bevestigt, gaat de functietoets van knipperend blauw over naar gewoon blauw.

Verbinding maken met de F-140

Wel belangrijk om te weten dat je niet twee functies tegelijk kunt gebruiken. Begin met de bluetooth van je tablet uit te zetten. Dan op de piano 'Metronome' en 'split' tegelijk + de afspelenknop (>) Selecteer F16 en druk weer op afspelen (>) Zet nu de bluetoothfunctie aan op het tablet en ga naar de app. Zoek vanuit de app connectie met de piano.

Verbinding maken met HP en LX piano's

Met de ambience en brilliance knop tegelijk ingedrukt kun je de functies bedienen. Ga nu met de pijltoetsen naar bluetooth (nrs. 4 en 5). Kies 4 voor verbinding voor audio en kies in 5 de functie midi. In de laatste situatie kun je vanuit de pianopartnerapp de piano opzoeken.

Op onze website staat een filmpje. Ga naar www.muziekcentrumschimmel.nl